

## آثار تجمعی و باقی مانده لجن فاضلاب شهری بر غلظت روی و مس در خاک و گیاه گندم

مهین کرمی، مجید افیونی، یحیی رضایی نژاد\* و امیر حسین خوشگفتارمنش<sup>۱</sup>

(تاریخ دریافت: ۱۳۸۵/۱۲/۲۲؛ تاریخ پذیرش: ۱۳۸۶/۸/۱۴)

### چکیده

استفاده از لجن فاضلاب به عنوان یک کود ارزان قیمت و غنی از عناصر غذایی در مناطقی از کشور رواج یافته است. کاربرد این کود به صورت منطقی می تواند سهم مهمی در تأمین نیازهای غذایی گیاه داشته باشد اما استفاده بی رویه از آن سبب انباشته شدن عناصر سنگین در خاک و به دنبال آن انتقال این عناصر به زنجیره غذایی شده و سلامتی انسان و حیوانات را با خطر مواجه می کند. هدف از این تحقیق بررسی آثار تجمعی و باقی مانده لجن فاضلاب شهری اصفهان بر غلظت روی و مس در خاک و گیاه گندم بود. این پژوهش در طی چهار سال با سه سطح لجن فاضلاب (۲۵، ۵۰ و ۱۰۰ مگاگرم در هکتار) و تیمار شاهد (بدون کود) در سه تکرار و در قالب طرح کرت های خرد شده با طرح پایه بلوک های کامل تصادفی اجرا شد. سطوح مختلف لجن در سال اول در تمام کرت و در سال های دوم، سوم و چهارم به ترتیب در سه چهارم، نصف و یک چهارم هر یک از کرت ها به کار رفت. اوایل پاییز هر سال، گندم رقم مهدوی در کرت ها کشت شد. بعد از برداشت گندم در پایان سال چهارم، نمونه های خاک از عمق ۰-۲۰ سانتی متری هر یک از کرت ها برداشت شده و برخی ویژگی های فیزیکی و شیمیائی آنها اندازه گیری شد. هم چنین غلظت عناصر روی و مس در ریشه، اندام هوایی و دانه گندم به طور جداگانه تعیین شد. کاربرد تجمعی لجن فاضلاب در کلیه سطوح مصرفی باعث افزایش معنی دار ( $P \leq 0/05$ ) غلظت های کل و قابل عصاره گیری روی و مس خاک شد. اثر باقی مانده لجن در یکبار کوددهی، غلظت های قابل عصاره گیری روی و مس را نسبت به شاهد افزایش داد به طوری که حتی پس از گذشت چهار سال، غلظت ها برای روی در تیمارهایی که بیش از ۵۰ مگاگرم در هکتار و برای مس در تیمارهایی که بیش از ۲۵ مگاگرم در هکتار لجن دریافت کرده بودند، به طور معنی داری بیش از شاهد بود. لجن فاضلاب اثر معنی داری بر غلظت روی و مس اندام هوایی و دانه و جذب این عناصر توسط اندام هوایی داشت. نتایج این تحقیق نشان داد که لجن فاضلاب به صورت باقی مانده و تجمعی غلظت عناصر کم مصرف در خاک و گیاه را افزایش داده است.

واژه های کلیدی: لجن فاضلاب، اثر تجمعی، اثر باقی مانده، روی، مس، گندم

### مقدمه

منگنز رو به رو هستند. از جمله روش های افزایش مقدار قابل جذب این عناصر استفاده از مواد آلی است (۴). در سال های اخیر استفاده از لجن فاضلاب به عنوان کود در اراضی کشاورزی به دلیل ارزان بودن رواج یافته است. لجن فاضلاب حاوی مقادیر زیادی عناصر پر مصرف و کم مصرف است که پس از اضافه شدن به زمین می تواند در افزایش رشد و عملکرد

خاک های مناطق خشک به علت عدم وجود پوشش گیاهی کافی و بازگشت مقدار کم بقایای گیاهی به خاک دارای مقدار اندکی مواد آلی می باشند. این خاک ها عموماً آهکی و دارای واکنش قلیایی بوده در نتیجه بسیاری از گیاهان در این خاک ها با مشکل تغذیه عناصر کم مصرف مانند آهن، روی، مس و

۱. به ترتیب دانشجوی دکتری، دانشیاران و استادیار خاک شناسی، دانشکده کشاورزی، دانشگاه صنعتی اصفهان

\*: مسئول مکاتبات، پست الکترونیکی: rezajnejad@cc.iut.ac.ir

گیاه نقش بسزایی داشته باشد (۳).

افزایش غلظت عناصر کم مصرف نظیر  $Cu$  و  $Zn, Mn, Fe$  در خاک و گیاه به دنبال کاربرد فاضلاب شهری در مطالعات زیادی به اثبات رسیده است (۵، ۲۷، ۲۸ و ۲۹). عرفان منش در تحقیقی نشان داد که کاربرد لجن فاضلاب، جذب مس و روی توسط گوجه فرنگی را افزایش داد (۴). خیامباشی (۲) گزارش کرد که استفاده از لجن فاضلاب سبب افزایش معنی دار مس و منگنز در اندام هوایی و روی و منگنز در ریشه کاهو و اسفناج گردید. افیونی و همکاران (۵) نیز افزایش مقدار جذب مس و روی به وسیله گیاه در اراضی تیمار شده با لجن فاضلاب را گزارش کردند. در این تحقیق دو گیاه کاهو و اسفناج در سه سطح لجن فاضلاب (۰ و ۲۲/۵ و ۴۵ مگاگرم بر هکتار) کشت گردید.

خدیوی (۱) پس از بررسی اثر کودهای کمپوست و لجن فاضلاب بر جذب عناصر سنگین توسط گندم نشان داد که غلظت آهن در دانه و کاه و کلش بیشترین بوده و به ترتیب روی، مس، نیکل، سرب و کادمیم در ردیف‌های بعدی قرار گرفتند. بررسی همبستگی غلظت عناصر در اندام‌های گیاهی گندم با فرم‌های مختلف نشان داد که بین جذب و مقدار قابل جذب و کل عناصر در بیشتر موارد همبستگی وجود دارد.

مصرف لجن فاضلاب در برخی موارد در برطرف کردن نیاز گیاهان به عناصر کم مصرف بسیار مؤثرتر از سایر منابع عمل کرده است، برای مثال رفع کمبود روی در ذرت به وسیله لجن فاضلاب بسیار مؤثرتر از مصرف سولفات روی بوده است (۳۴).

لذا به طور کلی می‌توان اظهار نمود که افزودن فاضلاب و سایر مواد زاید شهری به خاک باعث افزایش غلظت عناصر کم مصرف خاک می‌گردد زیرا فاضلاب و لجن فاضلاب همواره دارای مقدار زیادتری از این عناصر نسبت به خاک هستند. گرچه عناصر مذکور مورد استفاده گیاه قرار می‌گیرند ولی مصرف پی در پی و بیش از حد لجن فاضلاب ممکن است به مسمومیت برخی از گیاهان نسبت به این عناصر منجر گردد (۱۲ و ۱۴).

در رابطه با اثر "گذشت زمان" بر وضعیت فلزات سنگین در خاک و قابلیت دسترسی آنها برای گیاه، نظرات متفاوتی مطرح شده است. بر اساس نظریه اثر بمب زمان (Time bomb effect)، فلزات سنگین در خاک‌های تیمار شده با لجن فاضلاب، با گذشت زمان متحرک شده و قابلیت دسترسی آنها برای گیاه افزایش می‌یابد، اسیدی شدن خاک به دنبال تجزیه مواد آلی و اکسایش گوگرد دلیل این مساله می‌باشد (۲۵). از سوی دیگر برخی معتقدند که بر اساس نظریه اثر کهنه شدن (Aging effect) قابلیت دسترسی فلزات سنگین وارد شده به خاک همراه لجن فاضلاب با گذشت زمان کاهش می‌یابد این امر می‌تواند به علت جذب شدید آنها توسط خاک و مواد آلی لجن باشد. راندل و همکاران (۳۱) معتقد هستند که قابلیت دسترسی فلزات سنگین به طور کلی در ۳ تا ۴ سال اول پس از کاربرد لجن، بالا می‌باشد این روند در سال‌های بعد با قابلیت دسترسی کمتر اما پایدار فلزات در خاک دنبال می‌شود. چنگ و همکاران (۱۱) گزارش کردند که بیشترین جذب فلز توسط گیاه در دو سال اول پس از کاربرد لجن اتفاق می‌افتد، سپس این جذب کمتر شده و به صورت ثابت با زمان ادامه پیدا می‌کند. فرضیه جذب ثابت (Uptake plateau concept) که چنی و رایان (۱۰) مطرح کرده‌اند بر این اساس استوار است که جذب فلزات سنگین توسط گیاه به عنوان تابعی خطی از شدت افزایش فلز در خاک صورت می‌گیرد تا این که به یک حد بیشینه رسیده و پس از آن مقدار جذب ثابت می‌شود. این اثر می‌تواند تابع فیزیولوژی گیاه باشد، گرچه لوگان و همکاران (۲۳) مشاهده این پدیده را به ظرفیت جذب و نگره‌داری فلزات توسط لجن ربط دادند.

نظر به آن که غلات قسمت عمده غذای مردم ما را تشکیل می‌دهد، بهبود تغذیه این محصولات از نظر عناصر کم مصرف می‌تواند نقش مهمی در تامین نیاز مصرف‌کنندگان داشته باشد. در این راستا دو عامل "مقدار تجمعی" لجن به کار رفته و "زمان سپری شده" از کاربرد لجن دارای اثرات مهمی بر غلظت، قابلیت دسترسی و تحرک عناصر کم مصرف در خاک‌های تیمار شده با لجن فاضلاب می‌باشند. اهمیت موضوع از آنجا روشن

جدول ۱. برخی ویژگی‌های فیزیکی و شیمیایی خاک مورد مطالعه تا عمق ۲۰ سانتی‌متری

ویژگی اندازه‌گیری شده	واحد	مقدار
بافت	-	لوم رسی
pH	-	۸/۳
OC	%	۰/۴۶
CEC	cmol <sub>c</sub> kg <sup>-1</sup>	۱۴
ECE	dS m <sup>-1</sup>	۱/۱
آهک	%	۳۵/۹
کلرید	meq L <sup>-1</sup>	۳۰/۷
روی کل	mg kg <sup>-1</sup>	۸۲/۲
مس کل	mg kg <sup>-1</sup>	۳۳

### طرح آزمایش و روش پیاده کردن تیمارها

سطوح مختلف (۲۵، ۵۰ و ۱۰۰ مگاگرم در هکتار) لجن فاضلاب شهری هضم شده به صورت بی‌هوازی به عنوان عامل اصلی در چهار سطح (۱، ۲، ۳ و ۴ سال کوددهی) به عنوان عامل فرعی همراه با تیمار شاهد در قالب طرح کرت‌های خرد شده با طرح پایه بلوک‌های کامل تصادفی در سه تکرار به کار رفت. در سال ۱۳۷۸، ۱۲ کرت در ابعاد ۱۲×۳ متر ایجاد شد که ۹ کرت جهت تیمارهای لجن فاضلاب و ۳ کرت به عنوان شاهد (بدون کوددهی) در نظر گرفته شد. در سال اول اجرای طرح تمام کرت‌ها لجن دریافت کردند. در سال دوم (۱۳۷۹)، بعد از انجام مراحل خاک‌ورزی، کرت‌ها به دو قسمت نامساوی ۳×۳ و ۹×۳ متری تقسیم شدند. قسمت ۹×۳ متری کرت برای بار دوم لجن دریافت کرد اما به قسمت کوچکتر آن لجن اضافه نشد. در سال سوم (۱۳۸۰) کرت ۹×۳ متری نیز به ۲ بخش نامساوی ۳×۳ و ۶×۳ متر تقسیم شد که قسمت ۳×۳ متری آن لجن دریافت نکرد ولی به ۶×۳ متری آن مجدداً لجن داده شد. در چهارمین سال اجرای این طرح (۱۳۸۱) قسمت ۶×۳ متری که تا سال سوم ۳ بار لجن دریافت کرده بود به دو قسمت مساوی ۳×۳ متری تقسیم شد که یک قسمت آن لجن دریافت نکرد ولی به قسمت دیگر آن برای چهارمین سال

می‌شود که مقدار تجمعی لجن، شدت افزایش عناصر کم‌مصرف موجود در آن به خاک را نشان می‌دهد و زمان سپری شده از کاربرد لجن بیانگر واکنش‌هایی است که فرصت وقوع داشته و بسته به ویژگی‌های خاک به جذب و رسوب عناصر در خاک و یا افزایش حلالیت و قابلیت جذب آنها منجر شده‌اند. هدف از اجرای این پژوهش، بررسی اثرات تجمعی و باقی‌مانده لجن فاضلاب بر غلظت عناصر روی و مس در یک خاک اریدی سول و جذب این عناصر به وسیله گندم می‌باشد.

### مواد و روش‌ها

#### محل انجام آزمایش

این پژوهش با کاربرد سطوح مختلف لجن فاضلاب شهری در خاک در مزرعه تحقیقاتی دانشکده کشاورزی دانشگاه صنعتی اصفهان (لورک، نجف‌آباد) واقع در ۴۰ کیلومتری جنوب غربی شهر اصفهان انجام شد. خاک منطقه در رده اریدی سول‌ها قرار دارد (Fine loamy, mixed, thermic, Typic Haplargids) (رده بندی آمریکا، ۱۹۹۹). میانگین دمای سالیانه هوا در ایستگاه لورک نجف‌آباد ۱۴/۵ درجه سلسیوس و متوسط بارندگی ۱۴۰ میلی‌متر است. برخی ویژگی‌های خاک مورد مطالعه در جدول ۱ آمده است.

دو عامل با نرم افزارهای SAS و MSTATC انجام شد. مقایسه میانگین‌ها با آزمون LSD در سطح احتمال ۵ درصد صورت گرفت. رسم نمودارها با نرم افزار EXCEL انجام شد.

## نتایج و بحث

### ویژگی‌های شیمیایی لجن فاضلاب مورد استفاده

پیامدهای کاربرد لجن فاضلاب در زمین‌های کشاورزی بستگی زیادی به ویژگی‌های شیمیایی لجن مورد استفاده دارد. برخی ویژگی‌های شیمیایی لجن فاضلاب مورد استفاده در جدول ۲ آورده شده است. pH لجن مورد استفاده تا حدودی اسیدی است (جدول ۲) که این عمدتاً به دلیل حضور اسیدهای آلی حاصل از تخمیر مواد آلی می‌باشد. قابلیت هدایت الکتریکی لجن فاضلاب نسبتاً زیاد بوده و احتمال وقوع خطر شوری را مطرح می‌سازد.

مقایسه مقادیر عناصر سنگین لجن فاضلاب مورد استفاده با استانداردهای آژانس حفاظت محیط زیست آمریکا (USEPA) در جدول ۲، نشان داد که غلظت کلیه عناصر سنگین به غیر از آرسنیک در این لجن پایین‌تر بوده و از نظر فلزات سنگین غیر از آرسنیک، از پتانسیل آلودگی کمی برخوردار می‌باشد (۳۶).

### تأثیر لجن فاضلاب بر غلظت‌های کل و قابل عصاره‌گیری با

#### DTPA روی و مس در خاک

##### ۱. روی

مصرف لجن فاضلاب متناسب با مقدار و تعداد دفعات کاربرد، سبب افزایش معنی‌دار غلظت روی کل و قابل عصاره‌گیری با DTPA خاک شد (جدول ۳). با افزایش سطح لجن مصرفی از ۲۵ به ۱۰۰ مگاگرم در هکتار و نیز با افزایش تعداد سال‌های کاربرد لجن از یک به ۴ سال، غلظت روی کل و قابل عصاره‌گیری با DTPA خاک به طور خطی افزایش یافت. در همین ارتباط، آنتونی آدیس و آووی (۶) افزایش غلظت‌های کل Cd, Ni, Zn در خاک‌های تیمار شده با لجن فاضلاب در مقایسه شاهد را متناسب با مقدار لجن مصرفی گزارش کردند.

متوالی لجن اضافه شد. پس از محاسبه مقدار هوا خشک لجن و افزودن آن به خاک، تا عمق ۲۰ سانتی‌متری با خاک مخلوط گردید. در هر ۴ سال اجرای طرح، در پاییز، بذور گندم رقم مهدوی (*Triticum aestivum cv. Mahdavi*) با تراکم کشت ۲۰۰ کیلوگرم در هکتار به صورت ردیفی در کرت‌ها کشت شد. آبیاری به صورت غرقابی و مبارزه با علف‌های هرز به صورت مکانیکی انجام گردید. به غیر از لجن فاضلاب از کود دیگری استفاده نشد.

### نمونه‌برداری و آنالیزهای شیمیایی

پس از پایان دوره رشد گندم و رسیدن محصول در تیرماه سال ۱۳۸۲، نمونه‌برداری از خاک و گیاه انجام شد. نمونه‌های خاک از عمق ۰-۲۰ سانتی‌متری برداشت گردید. پس از انتقال نمونه‌های خاک به آزمایشگاه، نمونه‌ها به طور جداگانه کوبیده، از الک ۲ میلی‌متری گذرانده شد. شکل قابل جذب مس و روی در نمونه‌های خاک به وسیله محلول DTPA (*Diethylene Triamine Pentaacetic Acid (DTPA)*) عصاره‌گیری شد (۲۲). جهت اندازه‌گیری غلظت کل این عناصر در خاک، نمونه‌ها توسط اسید نیتریک ۴ نرمال هضم و عصاره‌گیری شدند (۳۵). برای تعیین غلظت روی و مس در گندم، بعد از جداکردن ریشه، ساقه و دانه، نمونه‌های گیاه به مدت ۴۸ ساعت در دمای ۷۰ درجه سلسیوس خشک‌کن قرار داده شده، سپس به روش اکسایش تر با اسید نیتریک ۷۰٪، اسیدکلریدریک غلیظ و آب اکسیژنه ۳۰٪ هضم شدند (۱۷). مقدار کل فلزات در لجن فاضلاب نیز به همین روش عصاره‌گیری شد. غلظت عناصر مورد نظر در عصاره‌های خاک، گیاه و لجن به وسیله دستگاه جذب اتمی پرکین-المر ۳۰۳۰ اندازه‌گیری شد.

### تحلیل‌های آماری

تجزیه‌های آماری مربوط به تغییرات غلظت عناصر و مقایسه بین تیمارهای مختلف سطح کاربرد لجن، زمان و اثر متقابل این

جدول ۲. برخی ویژگی‌های شیمیایی لجن فاضلاب مورد استفاده و مقایسه غلظت (mg/kg) برخی عناصر سنگین آن با استانداردهای USEPA503 (۳۶)

ویژگی اندازه‌گیری شده	واحد	لجن فاضلاب مورد استفاده	حد مجاز استاندارد USEPA503
pH	-	۶/۴	-
قابلیت هدایت الکتریکی	dS m <sup>-1</sup>	۹/۴	-
ماده آلی	%	۳۱	-
نیتروژن	%	۱/۹	-
فسفر	%	۱/۴۳	-
پتاسیم	%	۰/۶۴	-
آهن	%	۱/۸۷	-
منگنز	%	۰/۰۳۳	-
کادمیم	mg kg <sup>-1</sup>	۵	۳۹
سرب	mg kg <sup>-1</sup>	۱۸۰	۳۰۰
جیوه	mg kg <sup>-1</sup>	۱۰/۸	۱۷
روی	mg kg <sup>-1</sup>	۱۸۸۵	۲۸۰۰
آرسنیک	mg kg <sup>-1</sup>	۱۱۰/۷	۴۱
مس	mg kg <sup>-1</sup>	۳۸۵	۱۵۰۰

جدول ۳. مقایسه میانگین‌های غلظت کل و قابل جذب روی و مس خاک (mg/kg) در تیمارهای مختلف لجن فاضلاب

DTPA قابل عصاره گیری با		غلظت کل		تیمار
Cu	Zn	Cu	Zn	
۱/۸۳ <sup>fg</sup>	۱۵/۸ <sup>efg</sup>	۳۳/۲ <sup>e</sup>	۱۰۶/۲ <sup>gh</sup>	۲۵
۲/۶۲ <sup>ef</sup>	۱۱/۸ <sup>fg</sup>	۳۵/۶ <sup>e</sup>	۱۲۰/۳ <sup>fgh</sup>	۲۵+۲۵
۴/۹۵ <sup>c</sup>	۲۸/۳ <sup>de</sup>	۴۰/۷ <sup>e</sup>	۱۵۶/۹ <sup>fg</sup>	۲۵+۲۵+۲۵
۵/۴۹ <sup>c</sup>	۲۸/۷ <sup>d</sup>	۴۰/۹ <sup>e</sup>	۱۷۶/۳ <sup>ef</sup>	۲۵+۲۵+۲۵+۲۵
۲/۶۷ <sup>ef</sup>	۱۳/۱ <sup>fg</sup>	۳۸/۳ <sup>e</sup>	۱۴۷/۱ <sup>fgh</sup>	۵۰
۴/۱۶ <sup>cde</sup>	۲۱/۸ <sup>def</sup>	۳۶/۵ <sup>e</sup>	۱۳۲/۱ <sup>fgh</sup>	۵۰+۵۰
۸/۵۱ <sup>b</sup>	۴۸/۵ <sup>c</sup>	۵۱/۸ <sup>d</sup>	۲۳۸/۳ <sup>de</sup>	۵۰+۵۰+۵۰
۸/۹۷ <sup>b</sup>	۵۳/۳ <sup>c</sup>	۶۲/۱ <sup>bc</sup>	۳۱۹/۳ <sup>bc</sup>	۵۰+۵۰+۵۰+۵۰
۳/۳۰ <sup>def</sup>	۱۸/۵ <sup>def</sup>	۳۹/۲ <sup>e</sup>	۱۲۸/۵ <sup>fgh</sup>	۱۰۰
۴/۸۰ <sup>dc</sup>	۲۷/۵ <sup>de</sup>	۵۷/۸ <sup>c</sup>	۲۹۷/۲ <sup>cd</sup>	۱۰۰+۱۰۰
۱۱/۴ <sup>a</sup>	۷۶/۸ <sup>b</sup>	۷۰/۴ <sup>b</sup>	۳۶۹/۴ <sup>b</sup>	۱۰۰+۱۰۰+۱۰۰
۱۲/۶ <sup>a</sup>	۹۳/۵ <sup>a</sup>	۹۷/۰ <sup>a</sup>	۵۲۷/۶ <sup>a</sup>	۱۰۰+۱۰۰+۱۰۰+۱۰۰
۱/۰۳ <sup>g</sup>	۳/۱۳ <sup>g</sup>	۳۳/۰ <sup>e</sup>	۸۲/۷ <sup>h</sup>	شاهد

میانگین‌ها با آزمون LSD در سطح احتمال ۵٪ مقایسه شده‌اند. در هر ستون و برای هر عامل آزمایشی تفاوت هر دو میانگینی که حداقل دارای یک حرف مشترک هستند، معنی‌دار نیست.

مقایسه غلظت روی کل خاک در تیمارهای آزمایشی با حداکثر غلظت قابل قبول فلزات سنگین (Maximum Acceptable Concentration (MAC)) در خاک‌های کشاورزی نشان داد که غلظت روی در همه تیمارهایی که بیش از دو سال متوالی لجن دریافت کرده‌اند و نیز در تیمار ۱۰۰ مگاگرم با ۲ سال کوددهی، بیش از استانداردهای کشور انگلستان (۱۵۰ میلی‌گرم در کیلوگرم) بوده و در برخی تیمارها از استانداردهای ژاپن و لهستان نیز بیشتر است. غلظت روی در تیمار ۱۰۰ مگاگرم با ۴ سال کوددهی (۵۲۷ میلی‌گرم در کیلوگرم) از بیشترین استاندارد معرفی شده (۴۰۰ میلی‌گرم در کیلوگرم) که مربوط به کشور کانادا می‌باشد نیز تجاوز کرده است (۳۳).

اثرات باقی‌مانده کاربرد ۲۵ و ۵۰ مگاگرم لجن بر هکتار بر غلظت روی کل و قابل‌عصاره‌گیری با DTPA خاک در تیمارهای یک سال کوددهی که از ۴ سال پیش تاکنون لجن دریافت نکرده‌اند معنی‌دار نبود اما باقی‌مانده لجن در تیمار ۱۰۰ مگاگرم بر هکتار سبب افزایش معنی‌دار غلظت روی قابل‌عصاره‌گیری با DTPA خاک در مقایسه با شاهد شد (جدول ۳). عنصر روی یکی از عناصر غذایی کم‌مصرف بوده که کمبود آن در بسیاری از مناطق مرکزی ایران در خاک و گیاه به سبب pH قلیایی و درصد زیاد آهک گزارش شده است (۱۹). بنابراین، معنی‌دار شدن اثر باقی‌مانده لجن در تیمار ۱۰۰ مگاگرم بر هکتار بر غلظت روی قابل‌جذب خاک طی سال‌ها پس از کاربرد لجن، از نظر حاصلخیزی و تغذیه گیاه مفید می‌باشد.

کاهش اثر باقی‌مانده لجن مصرفی بر مقدار روی قابل‌استفاده خاک بعد از گذشت ۴ سال از آخرین کوددهی احتمالاً ناشی از پدیده کهنه شدن می‌باشد (۳۱). با گذشت زمان از کاربرد لجن فاضلاب به ویژه در شرایط دمای بالا و رطوبت کافی، مواد آلی تجزیه شده و در نتیجه، با رهاسازی فلزات پیوند شده با مواد آلی واکنش‌های شیمیایی منجر به رسوب فلزات می‌شود. علاوه بر این، مقدار زیاد رس و کربنات کلسیم

و نیز pH بالای خاک، شرایط مناسبی را جهت رسوب و جذب اختصاصی فلزات آزاد شده فراهم کرده و سبب کاهش قابلیت جذب آنها شده‌است (۲۵). افیونی و همکاران (۵) در تحقیق مشابهی نشان دادند که غلظت مس، روی، سرب و کادمیم قابل‌عصاره‌گیری با EDTA در سال‌های بعد از کاربرد لجن، به طور پیوسته کاهش نشان داد و به سطح آن در تیمار شاهد نزدیک شد اگر چه حتی پس از گذشت ۴ سال از کاربرد لجن، غلظت‌های فلز قابل‌عصاره‌گیری، در تیمارهایی که بیش از ۴۵ مگاگرم بر هکتار لجن دریافت کرده بودند به‌طور معنی‌داری بیش از شاهد بود.

## ۲. مس

کاربرد لجن فاضلاب مقدار مس کل و قابل‌عصاره‌گیری با DTPA خاک را به طور معنی‌داری افزایش داد (جدول ۳). افزایش مس خاک متناسب با مقدار و تعداد دفعات مصرف لجن بود. مقایسه غلظت مس کل در تیمارهای آزمایشی با حداکثر غلظت قابل‌قبول (MAC) در خاک‌های کشاورزی نشان می‌دهد که غلظت مس کل در تیمارهای ۵۰ مگاگرم ۳ و ۴ سال کوددهی و تیمارهای ۱۰۰ مگاگرم ۲، ۳ و ۴ سال کوددهی از استانداردهای کشور آلمان (۵۰ میلی‌گرم در کیلوگرم) بیشتر می‌باشد (۳۳).

غلظت مس کل خاک در تیمارهای یک سال کوددهی در هیچ یک از سه سطح لجن مصرفی اختلاف معنی‌داری با شاهد نداشت، اما مقدار مس قابل‌جذب خاک در تیمارهای ۵۰ و ۱۰۰ مگاگرم بر هکتار یک سال کوددهی به طور معنی‌داری بیش از شاهد بود (جدول ۳). در واقع، اثر باقی‌مانده لجن در سطوح بالای کاربرد آن باعث شده است که قابلیت جذب مس در خاک هم‌چنان بیش از تیمار شاهد باشد. این امر از نظر حاصلخیزی خاک و تأمین نیاز گیاه نکته مثبتی تلقی می‌شود. کاهش غلظت مس قابل‌جذب خاک با گذشت زمان به سبب تثبیت این عنصر و یا رسوب آن در سطح ذرات رس و آهک می‌باشد (۳۱).

جدول ۴. مقایسه میانگین‌های غلظت روی و مس در ریشه، دانه و اندام هوایی در تیمارهای مختلف لجن فاضلاب

Cu(mg kg <sup>-1</sup> )			Zn (mg kg <sup>-1</sup> )			تیمار
دانه	اندام هوایی	ریشه	دانه	اندام هوایی	ریشه	
۴/۶ bcde	۴/۷cde	۱۹/۳	cdef۳۵/۵	۲۴/۴ <sup>a</sup>	۳۸/۵	۲۵
۴/۲ def	۵/۹abc	۲۸/۷	bcd۳۷/۲	۲۲/۹ <sup>ab</sup>	۴۹/۲	۲۵+۲۵
۴/۷ abcde	۴/۵de	۱۶/۳	bcd۳۶/۲	۲۱/۷ <sup>bc</sup>	۲۷/۳	۲۵+۲۵+۲۵
۴/۴ cdef	۳/۴ <sup>e</sup>	۱۲	ab۳۸/۵	۱۵/۶ <sup>de</sup>	۳۳/۳	۲۵+۲۵+۲۵+۲۵
۴/۸ abcd	۷/۲ <sup>a</sup>	۱۲/۳	<sup>a</sup> ۴۰/۵	۲۲/۴ <sup>ab</sup>	۳۳/۸	۵۰
۴/۷ abcde	۵/۱cde	۱۲/۸	abcd۳۷/۷	۲۲/۳ <sup>abc</sup>	۳۵	۵۰+۵۰
۵/۱ ab	۵/۴ bcd	۲۷/۵	bcd۳۷/۳	۱۵/۸ <sup>de</sup>	۵۶/۸	۵۰+۵۰+۵۰
۵/۳ <sup>a</sup>	۴/۵cde	۱۵/۸	defg۳۴/۸	۱۴/۰ <sup>e</sup>	۲۸	۵۰+۵۰+۵۰+۵۰
۴/۷ abcde	۴/۳ <sup>de</sup>	۱۵/۵	abc۳۸/۰	۲۲/۰ <sup>abc</sup>	۳۴/۳	۱۰۰
۴/۹ abc	۴/۸cde	۱۹/۳	ab۳۸/۵	۱۸/۴ <sup>cd</sup>	۳۹/۳	۱۰۰+۱۰۰
۴/۱ <sup>ef</sup>	۴/۹cde	۳۱/۳	g۳۲/۳	۱۳/۶ <sup>e</sup>	۵۱/۲	۱۰۰+۱۰۰+۱۰۰
۴/۵ cdef	۵/۲ bcd	۱۶/۸	۳۳/۷ <sup>efg</sup>	۱۲/۳ <sup>e</sup>	۳۹/۳	۱۰۰+۱۰۰+۱۰۰+۱۰۰
۳/۹ <sup>f</sup>	۷/۶ <sup>a</sup>	۱۱/۲	fg۳۲/۸	۲۵/۳ <sup>a</sup>	۳۱/۳	شاهد

میانگین‌ها با آزمون LSD در سطح احتمال ۵٪ مقایسه شده‌اند. در هر ستون و برای هر عامل آزمایشی تفاوت هر دو میانگینی که حداقل دارای یک حرف مشترک هستند، معنی‌دار نیست.

### تأثیر لجن فاضلاب بر فلزات سنگین در گیاه

#### ۱. روی

جدول ۴ نشان می‌دهد که با افزایش کاربرد لجن، نه تنها غلظت روی در اندام هوایی (منظور از اندام هوایی در این نوشتار مجموعه ساقه و برگ گندم بوده و دانه را شامل نمی‌شود) افزایش نیافته، بلکه در مقایسه با شاهد کمتر شده است. این امر احتمالاً به دلیل اثر رقت رشد (Growth dilution effect) ناشی از افزایش عملکرد در تیمارهای لجن می‌باشد. در واقع با

افزایش سطح کاربرد لجن، وزن خشک اندام هوایی به طور معنی‌داری افزایش یافته و با وجود افزایش غلظت کل و قابل جذب فلز در خاک، سهم هر یک از اجزای زیست توده (Biomass) از مقدار کل فلز جذب شده توسط گیاه کاهش یافته و در نتیجه غلظت فلز در بافت گیاه رقیق شده است. لجن فاضلاب سبب افزایش معنی‌دار جذب (حاصل ضرب عملکرد گیاه در غلظت فلز) روی به وسیله اندام هوایی گندم شد (جدول ۵). علت افزایش جذب روی با کاربرد لجن، افزایش

جدول ۵. مقایسه میانگین‌های جذب روی و مس توسط اندام هوایی ( $g\ ha^{-1}$ ) در تیمارهای مختلف لجن فاضلاب

Cu	Zn	تیمار
۱۲/۲ <sup>de</sup>	۶۳/۱۸ <sup>cd</sup>	۲۵
۲۰/۴۱ <sup>cde</sup>	۷۷/۸۵ <sup>bcd</sup>	۲۵+۲۵
۲۷/۲۹ <sup>bcd</sup>	۱۴۸/۴۰ <sup>a</sup>	۲۵+۲۵+۲۵
۲۵/۱۵ <sup>bcd</sup>	۱۱۳/۷۵ <sup>abc</sup>	۲۵+۲۵+۲۵+۲۵
۲۴/۹۷ <sup>bcd</sup>	۷۶/۷۲ <sup>bcd</sup>	۵۰
۲۷/۹۶ <sup>bcd</sup>	۱۲۰/۶۴ <sup>abc</sup>	۵۰+۵۰
۴۶/۶۶ <sup>a</sup>	۱۳۳/۱۵ <sup>ab</sup>	۵۰+۵۰+۵۰
۴۰/۰۲ <sup>ab</sup>	۱۲۵/۶۹ <sup>abc</sup>	۵۰+۵۰+۵۰+۵۰
۱۸/۹۵ <sup>cde</sup>	۹۶/۱۰ <sup>abc</sup>	۱۰۰
۳۳/۱۴ <sup>abc</sup>	۱۲۷/۶۶ <sup>abc</sup>	۱۰۰+۱۰۰
۴۷/۱۲ <sup>a</sup>	۱۳۱/۴۰ <sup>ab</sup>	۱۰۰+۱۰۰+۱۰۰
۴۶/۱۱ <sup>a</sup>	۱۰۸/۶۵ <sup>abc</sup>	۱۰۰+۱۰۰+۱۰۰+۱۰۰
۵/۷۵ <sup>e</sup>	۱۹/۰۱ <sup>d</sup>	شاهد

میانگین‌ها با آزمون LSD در سطح احتمال ۵٪ مقایسه شده‌اند. در هر ستون و برای هر عامل آزمایشی تفاوت هر دو میانگینی که حداقل دارای یک حرف مشترک هستند، معنی‌دار نیست.

برخی از تحقیقات نشان داده است که میزان جذب فلز توسط گیاه در سال‌های مرطوب بیش از سال‌های خشک است (۸، ۱۱ و ۲۳). البته باید در نظر داشت که pH و غلظت کل فلز در خاک بخش زیادی از تغییرات سالانه جذب فلزات توسط گیاه را توجیه می‌کند که pH خاک، خود در طی معدنی شدن مواد آلی تغییر می‌کند (۲۶ و ۲۷).

اثرهای باقی‌مانده یک سال کاربرد ۲۵ و ۵۰ مگاگرم لجن فاضلاب در هکتار تأثیر معنی‌داری بر جذب روی توسط اندام هوایی گندم نداشت، اما اثر باقی‌مانده یک سال کاربرد ۱۰۰ مگاگرم لجن فاضلاب در هکتار سبب افزایش معنی‌دار جذب روی در مقایسه با شاهد شد (جدول ۵). با گذشت زمان، کاهش روی قابل جذب خاک از یک طرف و کاهش عملکرد گیاه به دلیل کاهش اثرهای مثبت ماده آلی لجن از طرف دیگر، کم شدن جذب روی توسط اندام هوایی گندم را به دنبال داشته است. در همین ارتباط، چنگ و همکاران (۱۱) نتیجه گرفتند که

مقدار روی کل و قابل استفاده خاک (جدول ۳) می‌باشد. تشکیل کمپلکس روی با ترکیبات آلی نیز در افزایش حلالیت و قابلیت جذب این عنصر نقش بازی می‌کند (۱۶).

با افزایش تعداد سال‌های کوددهی از ۱ تا ۳ سال، جذب روی به وسیله اندام هوایی گندم افزایش یافته و پس از آن در سال چهارم کاهش یافت. در تعداد زیادی از تحقیقات انجام گرفته در رابطه با آثار کاربرد بلند مدت لجن فاضلاب بر جذب فلزات به خصوص کادمیم و روی، به تغییرات سالانه (تا ۳ برابر) جذب این عناصر توسط گیاه اشاره کرده‌اند (۸، ۱۱ و ۲۳). با توجه به تغییرات غلظت Zn، Cd، Cu و دیگر فلزات سنگین در گیاه از سالی به سال دیگر به نظر می‌رسد عوامل دیگری علاوه بر مقدار فلز در لجن و پدیده "کهنه شدن" جذب فلز توسط گیاه را کنترل می‌کنند. به عنوان مثال شرایط اقلیمی با تأثیر بر عمق ریشه دوانی گیاه، پتانسیل جذب فلزات را تحت تأثیر قرار می‌دهد (۲۷). نتایج



## ۲. مس

در مورد مس نیز همانند روی، اثر رقت رشد سبب شد با مصرف لجن فاضلاب غلظت مس در اندام هوایی کاهش یابد (جدول ۴). لجن فاضلاب سبب افزایش معنی‌دار جذب مس اندام هوایی شد (جدول ۵). افزایش جذب مس اندام هوایی متناسب با مقدار و تعداد دفعات مصرف لجن بود، به طوری که بیشترین جذب مس توسط اندام هوایی گندم در تیمار چهار سال کاربرد ۱۰۰ مگاگرم لجن در هکتار مشاهده شد. افزایش جذب مس با کاربرد لجن ناشی از افزایش غلظت کل و قابل استفاده این عنصر در خاک (جدول ۳) می‌باشد.

اگرچه اثر باقی‌مانده یک سال کاربرد کلیه مقادیر لجن فاضلاب سبب افزایش جذب مس توسط اندام هوایی گندم شد اما این افزایش تنها در تیمار ۵۰ مگاگرم در هکتار نسبت به شاهد معنی‌دار شد. (جدول ۵). کاهش اثرهای لجن بر جذب برخی فلزات سنگین مانند مس با گذشت زمان به سبب کاهش غلظت قابل جذب آنها در خاک توسط برخی پژوهشگران گزارش شده است (۱۱ و ۳۱).

لجن فاضلاب در کلیه سطوح مصرفی سبب افزایش معنی‌دار غلظت مس دانه گندم در مقایسه با شاهد شد اما بین تعداد سال‌های کاربرد لجن اختلاف معنی‌داری مشاهده نشد (جدول ۴). در بین سطوح کاربرد لجن، بیشترین غلظت مس دانه مربوط به تیمار ۵۰ مگاگرم در هکتار بود. لوگان و همکاران (۲۳) با مطالعه اثرهای باقی‌مانده یک‌بار کاربرد لجن دریافتند که غلظت مس در گیاهان مورد مطالعه به خصوص ذرت با غلظت کل مس خاک همخوانی نداشت. این پژوهشگران نشان دادند که جذب مس توسط گیاه، از روند "جذب ثابت" پیروی می‌کند. نتایج مشابهی توسط هامون و همکاران (۱۵) گزارش شده است. با گذشت ۴ سال از آخرین کاربرد، اثر باقی‌مانده سطوح مختلف لجن سبب افزایش معنی‌دار غلظت مس دانه گندم در مقایسه با شاهد شد (جدول ۴). این امر ناشی از اثرهای باقی‌مانده لجن بر ویژگی‌های فیزیکی و شیمیایی خاک و به دنبال آن افزایش عملکرد گیاه از یک طرف (داده‌ها نشان داده

بیشترین جذب فلز توسط گیاه در ۲ سال اول پس از کاربرد لجن اتفاق می‌افتد. سپس جذب کمتر شده و به صورت ثابت با زمان ادامه پیدا می‌کند.

کاربرد لجن فاضلاب، غلظت روی دانه گندم را به‌طور معنی‌داری افزایش داد، اگرچه این افزایش متناسب با مقدار لجن مصرف شده نبود (جدول ۴). در بین تیمارهای مختلف لجن، بیشترین غلظت روی دانه در تیمار یک بار کاربرد ۵۰ مگاگرم لجن در هکتار مشاهده شد. بین سطوح مختلف کاربرد لجن از لحاظ غلظت روی دانه اختلاف معنی‌داری وجود نداشت. این امر احتمالاً به سبب اثر رقیق شدن ناشی از افزایش عملکرد دانه در سطوح بالاتر لجن فاضلاب می‌باشد (۲۴). این نتایج مشابه نتایج مطالعه نان و همکاران روی گندم و ذرت می‌باشد. آنها پیشنهاد کردند که ریشه و ساقه گیاهان مورد مطالعه دارای نوعی سازوکار فیزیولوژیکی است که مانع از تجمع مقادیر زیاد روی و کادمیم در دانه می‌گردد (۳۰). کاهش انتقال فلز از ریشه به برگ و یا از برگ به دانه در برخی گیاهان نیز گزارش شده است (۷). ترکیباتی مانند فیتوکلاتین‌ها در گیاه وجود دارند که باعث تثبیت روی و برخی فلزات دیگر در ریشه یا برگ شده و از پویایی و انتقال آن به دانه جلوگیری می‌کنند (۲۴).

اثرهای باقی‌مانده یک سال کاربرد ۵۰ و ۱۰۰ مگاگرم لجن در هکتار سبب افزایش معنی‌دار غلظت روی دانه گندم در مقایسه با شاهد (بدون کاربرد لجن) شد. افزایش غلظت روی دانه گندم از لحاظ بهبود کیفیت و ارزش غذایی آن برای مصرف‌کنندگان دارای اهمیت می‌باشد (۹ و ۲۰). در سال‌های اخیر، برطرف کردن کمبود روی در غلات و بالابردن کیفیت دانه و به دنبال آن جلوگیری از بروز نارسایی‌های ناشی از کمبود روی در انسان مورد توجه پژوهشگران قرار گرفته است (۹ و ۲۰).

مقایسه غلظت روی اندام هوایی در تیمارهای مختلف با دامنه کفایت ارائه شده برای این عنصر ( $150-270 \text{ mg kg}^{-1}$ ) (۱۸) نشان می‌دهد که در همه تیمارها غلظت کمتر از حد کفایت می‌باشد.

## هم‌بستگی فرم‌های قابل جذب و کل روی و مس با یکدیگر و میزان جذب در گیاه

### ۱. روی

بین غلظت‌های کل و قابل جذب روی در خاک هم‌بستگی مثبت و معنی‌داری (در سطح ۵ درصد) مشاهده شد (جدول ۷)، اما بین غلظت‌های روی عصاره‌گیری شده با اسید نیتریک و DTPA در خاک با غلظت روی در ریشه و دانه هم‌بستگی وجود نداشت. در مقابل، مقادیر جذب روی توسط اندام هوایی با غلظت روی قابل جذب خاک هم‌بستگی مثبت و معنی‌داری (در سطح ۵ درصد) نشان داد (جدول ۷). این نتیجه شاهدهی بر وقوع اثر رقت رشد بوده و استفاده از مقدار جذب به جای غلظت عنصر در اندام هوایی را توجیه می‌نماید.

مدل‌های رگرسیون خطی نشان داد که تغییرات روی قابل جذب با روی کل خاک را می‌توان با یک معادله خطی دارای  $R^2$  نسبتاً زیاد برآورد نمود (شکل ۱). این معادله نشان می‌دهد که به ازای هر  $1 \text{ mg kg}^{-1}$  افزایش در روی کل خاک  $0.19 \text{ mg kg}^{-1}$  افزایش در روی قابل جذب اتفاق می‌افتد، حال آن‌که نسبت روی قابل جذب به روی کل در تیمار شاهد  $0.03$  است. این امر حاکی از آن است که قابلیت دسترسی روی اضافه شده توسط لجن به خاک، بالاتر از ترکیبات طبیعی روی است که قبلاً در خاک موجود بوده است. با توجه به این‌که در خاک‌های مناطق خشک، حلالیت ترکیبات طبیعی روی و به تبع آن قابلیت جذب روی برای گیاه کم می‌باشد (۲۱)، ترکیبات قابل دسترس یا به سادگی قابل دسترس همراه با لجن فاضلاب می‌توانند نقش مهمی در تأمین روی مورد نیاز گیاه برعهده داشته باشند. علاوه بر این باید در نظر داشت که تجزیه ماده آلی موجود در لجن فاضلاب باعث کاهش موقت pH و نیز ایجاد کلات‌های آلی محلول شده و از این طریق می‌تواند قابلیت جذب روی خاک را افزایش دهد.

تجزیه‌های رگرسیون هم‌چنین نشان داد که تغییرات جذب روی توسط اندام هوایی گندم با روی قابل جذب خاک را می‌توان با یک معادله درجه دوم دارای  $R^2$  خوب برآورد نمود (شکل ۲).

نشده است) و غلظت بیشتر مس قابل جذب در کرت‌های تیمار شده با لجن (جدول ۳) از سوی دیگر می‌باشد.

مقایسه غلظت مس اندام هوایی در تیمارهای مختلف با دامنه کفایت ارائه شده برای این عنصر ( $5-30 \text{ mg kg}^{-1}$ ) (۱۸) نشان می‌دهد که در بسیاری از تیمارها غلظت این عنصر کمتر از حد کفایت موجود می‌باشد.

### مقایسه غلظت روی و مس در بخش‌های مختلف گیاه

بررسی غلظت عناصر در قسمت‌های مختلف گیاه نشان داد که غلظت روی در ریشه و دانه مشابه هم می‌باشد در حالی که غلظت مس در ریشه بیش از اندام هوایی و در اندام هوایی نیز بیش از دانه می‌باشد به طوری که غلظت مس ریشه در حدود ۴ برابر دانه است. (جدول ۴). نان و همکاران (۲۰۰۲) نشان دادند که غلظت روی در ریشه گندم از ۱-۵ برابر دانه متغیر بود (۳۰). سائربک نیز گزارش کرد که اندام‌های رویشی گیاه مقادیر بیشتری روی نسبت به اندام‌های زایشی تجمع می‌دهند در حالی که مس به طور ترجیحی از ریشه به میوه و بذر گیاه انتقال می‌یابد (۳۲).

جدول ۶ ضریب جابه‌جایی (Translocation Factor) (نسبت غلظت فلز در اندام هوایی به ریشه) و ضریب تمرکز زیستی (Bioconcentration Factor) (نسبت غلظت عنصر در ریشه به خاک) را برای دو عنصر روی و مس نشان می‌دهد. همان‌طور که جدول نشان می‌دهد این مقادیر برای هر دو عنصر کمتر از یک هستند. به عقیده یون و همکاران این امر حاکی از آن است که توانایی تجمع و انتقال فلز توسط گیاه محدود می‌باشد (۳۷). در اینجا ذکر این مطلب ضروری به نظر می‌رسد که گرچه در مطالعات زیادی (۱۳ و ۳۰) نسبت‌های غلظت فلز در بخش‌های مختلف گیاه بررسی شده و مورد تفسیر قرار گرفته است، اما استفاده از نسبت‌های جذب به خصوص در مواردی که اثر رقت اتفاق افتاده است نتایج درست‌تری را به دست خواهد داد.

جدول ۶. نسبت غلظت روی و مس بین قسمت‌های مختلف گیاه و خاک

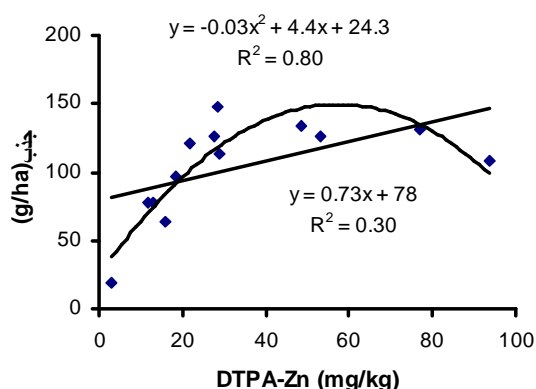
G:St:R	R/S	St/S	G/S	فلز
۱:۰/۵:۱	۰/۱۸	۰/۰۹	۰/۱۷	Zn
۴:۱/۲:۱	۰/۳۷	۰/۱۱	۰/۰۹	Cu

G: دانه، St: اندام هوایی، R: ریشه، S: خاک و G:St:R نسبت ریشه: اندام هوایی: دانه می باشد.

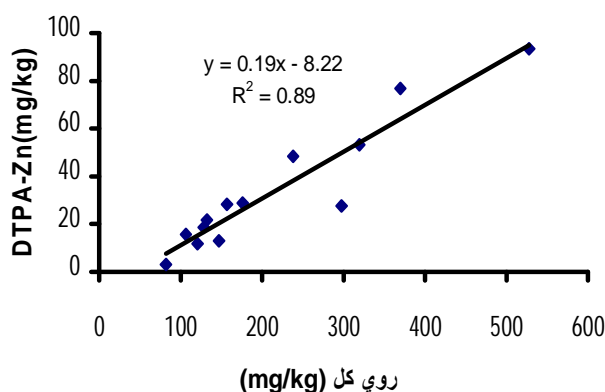
جدول ۷. ضرایب هم‌بستگی بین صفات مختلف برای عنصر روی

صفت	۱	۲	۳	۴	۵
۱ روی کل	۱				
۲ روی قابل جذب	۰/۹۵*	۱			
۳ غلظت روی ریشه	۰/۲۴	۰/۳۲	۱		
۴ جذب روی اندام هوایی	۰/۵۲	*۰/۵۷	۰/۱۳	۱	
۵ غلظت روی دانه	-۰/۴۱	-۰/۵۰	-۰/۰۹	۰/۱۱	۱

\*: در سطح ۵٪ معنی داری می باشد.



شکل ۲. رابطه DTPA-Zn با جذب روی در اندام هوایی گندم



شکل ۱. رابطه روی کل با DTPA-Zn خاک

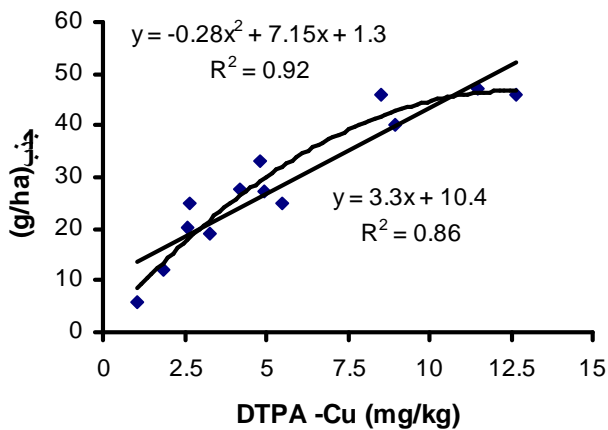
افزایش مکان‌های جذبی فراهم شده توسط ترکیبات لجن در مقادیر بالای کاربرد لجن دانستند (۱۰). مک براید بیان کرد که برخی سازوکارهای فیزیولوژیکی مانند اشباع سیستم انتقال دهنده فلزات در سطح ریشه و یا کاهش انتقال از ریشه به ساقه سبب می‌شود که در مواقعی غلظت فلز در گیاه مستقل از غلظت آن در محیط باشد (۲۵). مک براید و ایوانز یک رابطه خطی بین غلظت روی در گیاه با روی کل (یا

این رابطه بیانگر آن است که با افزایش روی قابل جذب خاک میزان جذب روی در اندام هوایی تا حدی افزایش یافته و پس از آن کاهش می‌یابد. همان‌طور که در بخش‌های قبل اشاره گردید افزایش جذب روی همراه با افزایش سطح کاربرد لجن تا سال سوم کاربرد اتفاق افتاده و پس از چهارمین سال کاربرد لجن، جذب روی توسط گیاه کاهش می‌یابد. چنی و رایان پاسخ غیرخطی گیاه به افزایش مقدار قابل جذب فلز را ناشی از

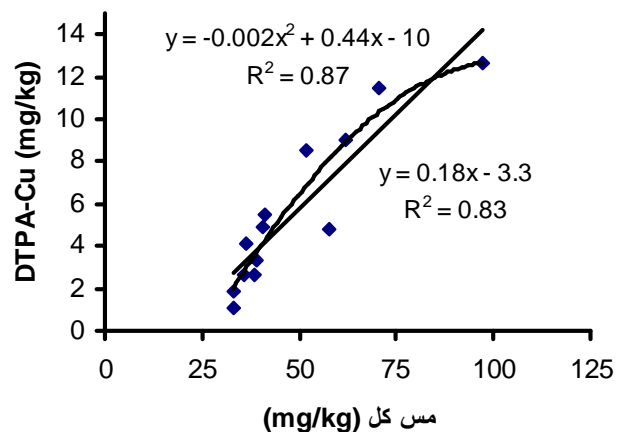
جدول ۸. ضرایب هم‌بستگی بین صفات مختلف برای عنصر مس

صفت	۱	۲	۳	۴	۵
۱ مس کل	۱				
۲ مس قابل جذب	۰/۹۱**	۱			
۳ غلظت مس ریشه	۰/۲۷	۰/۳۹	۱		
۴ جذب مس اندام هوایی	۰/۸۲**	۰/۹۴**	۰/۴۵	۱	
۵ غلظت مس دانه	۰/۰۹	۰/۱۷	-۰/۱۳	۰/۳۸	۱

\*\*در سطح ۱٪ معنی‌داری باشد.



شکل ۴. رابطه DTPA-Cu با جذب مس در اندام هوایی گندم



شکل ۳. رابطه مس کل با DTPA-Cu خاک

قابل جذب با مس کل خاک را می‌توان با یک معادله خطی دارای  $R^2$  نسبتاً زیاد توصیف کرد (شکل ۳). این معادله نشان می‌دهد که به ازای هر  $1 \text{ mg kg}^{-1}$  افزایش در مس کل خاک،  $0.18 \text{ mg kg}^{-1}$  افزایش در مس قابل جذب اتفاق می‌افتد، حال آن‌که نسبت مس قابل جذب به مس کل در تیمار شاهد  $0.03$  است. این امر نشان دهنده آن است که قابلیت دسترسی مس اضافه شده توسط لجن به خاک بالاتر از ترکیبات طبیعی مس است که قبلاً در خاک موجود بوده است. با توجه به حلالیت کم ترکیبات مس طبیعی خاک در خاک‌های خشک و آهکی (۲۱)، می‌توان این احتمال را که لجن فاضلاب منبع اصلی مس در خاک باشد مطرح نمود، یعنی فرض را بر این قرار داد که لجن فاضلاب مقادیری مس با قابلیت دسترسی بالا به خاک افزوده است. هم‌چنین این احتمال وجود دارد که لجن فاضلاب علاوه بر اضافه کردن مقداری مس به خاک، قابلیت جذب

قابل عصاره‌گیری) را گزارش کردند (۲۸). موررا و همکاران نیز وجود یک رابطه خطی بین روی افزوده شده به خاک توسط لجن با جذب روی در گیاه را در انواع مختلفی از خاک‌ها تأیید کردند (۲۹).

## ۲. مس

بین شکل‌های قابل جذب و کل مس هم‌بستگی مثبت معنی‌داری (در سطح احتمال یک درصد) مشاهده شد. غلظت مس در ریشه و دانه با هیچ یک از شکل‌های مس در خاک هم‌بستگی نداشت، اما جذب مس در اندام هوایی با هر دو شکل کل و قابل جذب مس هم‌بستگی معنی‌داری (در سطح احتمال یک درصد) نشان داد، ضمن آن‌که میزان هم‌بستگی در مورد مس قابل جذب خاک بیشتر است (جدول ۸).

تجزیه‌های رگرسیون خطی نشان داد که تغییرات مس

همراه لجن در برخی مطالعات دیگر نیز گزارش شده است (۲۸ و ۲۹).

### نتیجه‌گیری

لجن فاضلاب به طور معنی‌داری غلظت‌های کل و قابل‌عصاره‌گیری با DTPA روی و مس را افزایش داد. در تیمارهایی که ۴ سال از آخرین کاربرد لجن در آن‌ها سپری شده است، با گذشت زمان و همراه با معدنی شدن مواد آلی، غلظت فرم قابل جذب عناصر سنگین در خاک کاسته شده و به سطوح آن در شاهد نزدیک شد، گرچه این غلظت‌ها در برخی موارد هم‌چنان بیش از شاهد می‌باشد. بررسی روندهای غلظت فلزات در اندام هوایی و دانه با افزایش کاربرد لجن نشان داد که به علت وقوع پدیده رقت رشد، علی‌رغم افزایش غلظت فلزات در خاک، افزایش در غلظت آنها در بافت گیاه مشاهده نشد و در بسیاری موارد حتی می‌توان گفت که کاربرد بیشتر لجن با افزایش بیشتر عملکرد غلظت فلزات در گیاه را کاهش داده است. ولی اثر تجمعی لجن بر جذب عناصر سنگین در اندام هوایی قابل توجه می‌باشد. بررسی روندهای تغییرات جذب فلزات سنگین در اندام هوایی گندم نشان می‌دهد که با افزایش مقدار قابل جذب عناصر سنگین در خاک، این روندها خطی و افزایشی می‌باشند، اگرچه مقادیر روی و مس خاک در برخی تیمارهای لجن فاضلاب از حدود استاندارد تجاوز نمود اما غلظت این عناصر در گیاه کمتر از دامنه کفایت بود.

ترکیبات این عنصر در خاک را طی فرایندهای تجزیه و نیز با ایجاد کلات‌های محلول، افزایش داده باشد.

نتایج تجزیه‌های رگرسیون نشان داد که تغییرات میزان جذب مس اندام هوایی با افزایش مس قابل جذب خاک را می‌توان با یک معادله درجه دوم با  $R^2$  زیاد نشان داد (شکل ۴). این معادله نشان می‌دهد که با افزایش مس قابل جذب خاک، میزان جذب مس اندام هوایی ابتدا تا حدی افزایش یافته و پس از آن به مقدار ثابتی می‌رسد. یک معادله خطی با  $R^2$  نسبتاً زیاد نیز قادر به برآورد تغییرات جذب مس اندام هوایی با افزایش مس قابل جذب می‌باشد. به نظر می‌رسد که جذب مس توسط اندام هوایی گیاه در مقابل مس قابل جذب خاک با فرضیه جذب ثابت قابل توجیه باشد. این فرضیه ثبات یا کاهش جذب فلز توسط گیاه پس از رسیدن به مقدار بیشینه را که در مطالعات کوتاه مدت کاربرد لجن اتفاق می‌افتد، به عواملی مانند افزایش موقت در pH خاک، اثر رقت رشد، رقابت یونی در نتیجه کاربرد زیاد عناصر کمیاب و یا اثرات سمیت ریشه که توانایی محصولات برای جذب فلزات کمیاب را محدود می‌کند، نسبت می‌دهد (۱۰ و ۲۳). هامون و همکاران وقوع پدیده جذب ثابت فلزات را به عوامل فیزیولوژیکی گیاه مرتبط دانستند، زیرا چنین پاسخی را در مورد غلظت‌های کل یا آزاد فلز در محلول خاک مشاهده نکردند (۱۵). افیونی و همکاران نشان دادند که بین غلظت مس در گیاه (کاهو و اسفناج) و غلظت مس قابل‌عصاره‌گیری EDTA خاک یک رابطه خطی وجود دارد (۵). وجود رابطه خطی بین غلظت یا جذب مس گیاه با مس کل، قابل‌عصاره‌گیری یا افزوده شده به خاک

### منابع مورد استفاده

۱. خدیوی بروجنی، ا. ۱۳۸۲. اثر کودهای آلی بر اشکال شیمیایی فلزات سنگین در خاک و جذب این عناصر توسط گندم. پایان‌نامه کارشناسی ارشد، دانشکده کشاورزی، دانشگاه صنعتی اصفهان.
۲. خیام‌باشی، ب. ۱۳۷۶. اثر استفاده از لجن فاضلاب به عنوان کود در آرایش و انباشت عناصر سنگین در خاک و گیاه. پایان‌نامه کارشناسی ارشد، دانشکده کشاورزی، دانشگاه صنعتی اصفهان.
۳. زائری، ع. ۱۳۸۰. بررسی اثرات تجمعی و باقی‌مانده لجن فاضلاب بر حرکت املاح، رطوبت خاک و برخی خواص فیزیکی خاک.

پایان نامه کارشناسی ارشد، دانشکده کشاورزی، دانشگاه صنعتی اصفهان.

۴. عرفان منش، م. ۱۳۷۶. اثر تیمارهای لجن فاضلاب بر برخی ویژگی های خاک و جذب و تراکم عناصر سنگین به وسیله اسفناج و گوجه فرنگی. پایان نامه کارشناسی ارشد، دانشکده کشاورزی، دانشگاه صنعتی اصفهان.

5. Afyuni, M, R. Schulin and Y. Rezaeinejad. 2006. Extractability and plant uptake of Cu, Zn, Pb and Cd from a sludge - amended Haplargid in central Iran. *Arid Land Res. Manag.* 20(1): 29 - 41.
6. Antoniadis, V. and B. J. Alloway. 2002. The role of dissolved organic carbon in the mobility of Cd, Ni and Zn in sewage sludge- amended soils. *Environ. Pollut.* 117: 515- 521.
7. Baker, A. J. M. 1981. Accumulators and excluders-strategies in the response of plants to heavy metals. *J. Plant Nutr.* 3: 643-654.
8. Brown, S, R. L. Chaney, J. S. Angle and J. A. Ryan. 1998. The phytoavailability of cadmium to lettuce in long - term biosolids- amended soils. *J. Environ. Qual.* 27: 1071- 1078.
9. Cakmak, O, L. Ozturk, S. Karanlik, H. Ozkan, Z. Kaya and I. Cakmak. 2001. Tolerance of 65 Durum wheat genotypes to zinc deficiency in calcareous soil. *J. Plant Nutr.* 24: 1831 – 1847.
10. Chaney, R. L. and J. A. Ryan. 1993. Heavy metals and toxic organic pollutants in MSW-compost: Research results on phytoavailability, bioavailability, fate, etc. pp 451-506. *In: H. A. J. Hoitink and H. M. Keener (Eds.), Science and Engineering of Composting: Design, Environmental, Microbiological and Utilization Aspects.* Renaissance Pub., Worthington, Ohio.
11. Chang, A. C., A. L. Page and J. E. Warneke. 1987. Long-term sludge application on cadmium and zinc accumulation in Swiss chard and radish. *J. Environ. Qual.* 16: 217-221.
12. Chang, A. C., A. L. Page, G. E. Warneke and G. B. Johanson. 1982. Effect of sludge application on the Cd, pb, Zn levels of selected vegetable plants. *Hilgardi.* 50 (7): 1-14.
13. Dudka, S, M. Piotrowska and A. Chlopecka. 1994. Effect of elevated concentrations of Cd and Zn in soil on spring wheat yield and the metal contents of the plants. *Water, Air and Soil Pollut.* 76: 333-341.
14. Elliott, L. F. and F. J. Stevenson. 1977. *Soil for management of organic wastes and waste water.* ASA, CSSA, SSSA. Madison, Wisconsin. USA.
15. Hamon, R. E., P. E. Holm, S. E. Lorenz, S. P. McGrath and T. H. Christensen. 1999. Metal uptake by plants from sludge-amended soils: caution is required in the plateau interpretation. *Plant and Soil* 216: 53-64.
16. Hodgson, J. F., W. L. Lindsay and J. F. Trierweiler. 1966. Micronutrient cation complexing in soil solution: II complexing of zinc and copper in displaced solution from calcareous soils. *Soil Sci. Soc. Am. Proc.* 30:723-726.
17. J Benton Jones, J. R. and V. W. Case. 1990. Sampling, handling and analyzing plant tissue sample. PP. 389-429. *In: R. L. Westerman (Ed.), Soil Testing and Plant Analysis.* SSSA, No.3, Madison, WI.
18. Kabata- Pendias, A. and H. Pendias. 2000. *Trace Elements in Soils and Plants*, 3<sup>rd</sup> ed., CRC Press, Bocaaton, London, New York.
19. Karimian, N. and G. R. Moafpouryan. 1999. Zinc adsorption characteristics of selected calcareous soils of Iran and their relationship with soil properties. *Commun. Soil Sci. Plant Anal.* 30: 1721–1731.
20. Khoshgoftarmanesh, A. H., H. Shariatmadari, N. Karimian, M. Kalbasi and M. R. Khajehpour. 2004b. Zinc efficiency of wheat cultivars grown on a saline calcareous soil. *J. Plant Nutr.* 27: 1953-1962.
21. Lindsay, W. L. 1979. *Chemical Equilibria in Soils.* John Wiley and Sones, New York.
22. Lindsay, W. L. and W. A. Norvell. 1978. Development of a DTPA soil test for zinc, iron, manganese, and copper. *Soil Sci. Soc. Am. J.* 42: 421-428.
23. Logan, T. J., B. J. Lindsay, L. E. Coins and J. A. Ryan. 1997. Assessment of sludge metal bioavailability to crops: sludge rate response. *J. Environ. Qual.* 26: 534- 550.
24. Marschner, H. 1995. *Mineral Nutrition of Higher Plants.* 2<sup>nd</sup> ed., Academic Press, UK.
25. McBride, M. B. 1995. Toxic metal accumulation from agricultural use of sludge: are USEPA regulations protective? *J. Environ. Qual.* 24: 5-18.
26. McBride, M. B. 2002. Cadmium uptake by crops estimated from soil total Cd and pH. *Soil Sci.* 167: 62-67.
27. McBride, M. B. 2003. Toxic metals in sewage sludge- amended soils: has promotion of beneficial use discounted the risks? *Adv. Environ. Res.* 8: 5-19.
28. McBride, M. B. and L. J. Evans. 2002. Trace metal extractability in soils and uptake by bromegrass 20 years after sewage sludge application. *Can. J. Soil Sci.* 82 (3 ): 323-333.
29. Morera, M. T., J. Echeverria and J. Garrido. 2002. Bioavailability of heavy metals in soils amended with sewage sludge. *Can. J. Soil Sci.* 82: 433-438.
30. Nan, Z., J. Li, J. Zhang and G. Cheng. 2002. Cadmium and zinc interactions and their transfer in soil-crop system under actual field conditions. *Sci. Total Environ.* 285: 187-195.

31. Rundle, H., M. Calcroff and C. Hoh. 1982. Agricultural disposal of sludges on a historic sludge disposal site. *Water Pollut. Control.* 81: 619-632.
32. Sauerbeck, D. R. 1991. Plant element and soil properties governing uptake and availability of heavy metals derived from sewage sludge. *Water, Air and Soil Pollut.* 57-58 (1): 227 - 237.
33. Singh, B. R. 1994. Contamination by heavy metals. *In: R. Lal and B. A. Stewart (Eds.), Advances in Soil Science.* Lewis Pub., London.
34. Sommers, L. E. 1977. Chemical composition of sewage sludges and analysis of their potential use as fertilizers. *J. Environ. Qual.* 6(6): 225-231.
35. Sposito, G, L. J. Lund and A.C. Chang. 1982. Trace metal chemistry in arid zone field soils amended with sewage sludge, I.: Fractionation of Ni, Cu, Zn, Cd, and Pb in solid phases. *Soil Sci. Soc. Am. J.* 46: 260-264.
36. U.S. Environmental Protection Agency. 1993. Clean water act. section 503. Vol. 58, No. 32, USEPA. Washington, DC.
37. Yoon, J, X. Cao, Q. Zhou and L. Q. Ma. 2006. Accumulation of Pb, Cu, and Zn in native plants growing on a contaminated Florida site. *Sci. Total Environ.* 368: 456-464.